

Web 出願システム 入学金手続きのご利用方法

入学金手続きとは

インターネットに接続できる端末(パソコン、スマートフォン、タブレット)を利用し、入学金手続きの決済ができるシステムです。

下記の「◆ 入学金手続きの利用開始日」になりましたら、Web 出願サイトにログオンし、決済処理をおこなってください。

◆ 入学金手続きの利用開始日

- ① 推薦・奨学生合格者は、令和3年1月21日からご利用いただけます。
- ② 一般専願・併願合格者は、令和3年2月3日からご利用いただけます。

◆ 入学金手続き処理前の準備

端末について

入学金手続きシステムはインターネットに接続して処理するため、インターネットに接続できる以下の端末やプリンターをご用意いただく必要があります。

接続に利用可能な端末：パソコン、スマートフォン、タブレット

推奨環境について

推奨のインターネットブラウザは以下のとおりです。

パソコン端末

- ・Google Chrome 最新版
- ・Microsoft Edge 最新版
- ・Mozilla Firefox 最新版

スマートフォン/タブレット端末

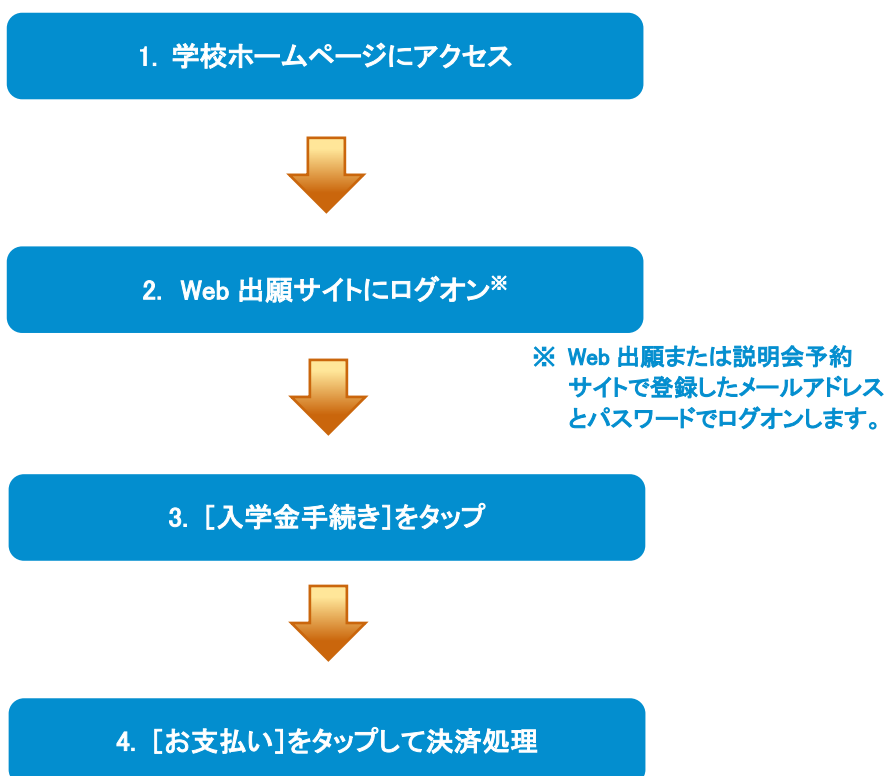
- ・iPhone/iPad 端末 ⇒ Safari 最新版
- ・Android 端末 ⇒ Chrome アプリ最新版



左側の QR コード、または以下の URL からインストール(無料)してください。

GooglePlay ストア: <https://play.google.com/store/apps/details?id=com.android.chrome&hl=ja>

◆ 入学金手続きの流れ



◆ 入学金手続きサイトの処理手順

1. 本校のホームページ(<https://lsg.grapecity.com/kunori-h/app>)にアクセス
インターネットに接続できる端末(パソコン、スマートフォン、タブレット)から本校のホームページにアクセスします。



※ スマートフォン、タブレットをご利用の方は、左側の QR コードから直接本校の Web 出願サイトにアクセスできます。

2. Web 出願サイトにログイン

トップページから[Web 出願サイトはこちら]をタップすると、Web 出願サイトのログイン画面が表示されます。

Web 出願サイトまたは説明会予約サイトでご登録されたメールアドレスとパスワードを入力し、[ログイン]をタップしてログインします。



【パスワードを忘れた場合】

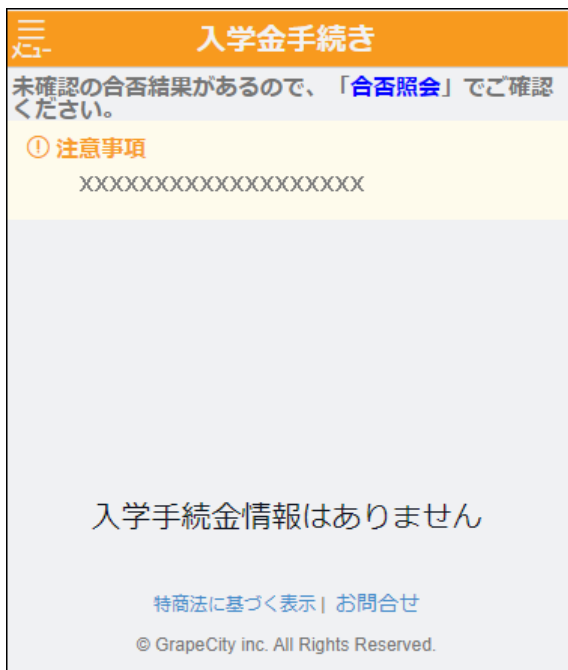
- ① 「パスワードを忘れた場合はこちらへ」をタップし、ご登録のメールアドレスを入力して「パスワードの再設定を行う」をタップします。
- ② 入力されたメールアドレス宛にパスワードをリセットするメールが送信されるので、メール内の URL をタップし、新しいパスワードを登録します。
- ③ Web 出願サイトに戻り、メールアドレスと登録しなおしたパスワードを入力してログインします。

3. [入学金手続き]をタップ

[入学金手続き]アイコンをタップして、入学金手続き画面を表示します。



※ 以下の画面が表示された場合は、先に[合否照会]メニューで合否結果を確認の上
入学金手続きの処理にお進みください。合否結果を確認してからでないと、入学金手続きの処理はできません。



4. [お支払い]をタップして決済処理

合格となっている試験が表示されるので、以下の手順を参考に支払い処理をおこないます。

- ① [お支払い]をタップします。



- ② 支払いをおこなう試験にチェックし、「支払い方法」を選択して[支払]をタップします。

入学手続き支払

※計算後の支払い金額がない(0円) 場合でも<支払>ボタンを押してください。

葡萄 太郎

試験名: 一般入試
 受験番号: XXXXX
 入学手続き名: 入学金
 入学手続き金: 300,000
 納付開始日時: XXXXXXXXXXXX
 納付終了日時: XXXXXXXXXXXX
 支払状態: 未払

支払い方法

※フォームにご記入いただいた内容は、SSLにより暗号化して送信されます。

クレジットカード (1決済最大額:2,000,000 円)

コンビニ (1決済最大額:299,999 円)

ペイジー (1決済最大額:299,000 円)

お問合せ
© GrapeCity inc. All Rights Reserved.

合計: **300,000 円**
 入学金: 300,000 円
 事務手数料: 0 円

支払

1. 入学を希望する試験にチェック

※支払い金額がない(推薦・奨学生は0円)場合でも<支払い>ボタンを押して下さい。

2. 該当の支払い方法にチェック

※支払い金額がない(推薦・奨学生は0円)場合、支払い項目にチェックが付いていても特に問題ありません。

3. 支払い金額を確認し、[支払]をタップ

※ 決済額が10万円を超える場合、支払い方法で「ペイジー」を選択すると以下のメッセージが表示されます。決済額が10万円を超える場合は、ATMでのお支払いはできません。オンラインバンキングまたはモバイルバンキングにて支払処理をおこなってください。

支払い方法

※フォームにご記入いただいた内容は、SSLにより暗号化して送信されます。

クレジットカード (1決済最大額:2,000,000 円)

コンビニ (1決済最大額:299,999 円)

ペイジー (1決済最大額:299,000 円)

ATMをご利用の場合、10万円を超えるお支払いはできません。オンラインバンキングまたはモバイルバンキングでお支払いをおこなってください。

【クレジットカード決済について】

クレジットカード番号などの必要な情報を入力して決済処理をおこないます。
オンライン決済なので、24 時間受験料のお支払いに対応しています。

QRコードを読み取ると SB ペイメントサービス㈱のサイトに遷移し、クレジットカードの決済手順をご確認いただけます。

※ QRコードの読み取りができない場合は、直接 URL を入力してください。












ご利用いただけるクレジットカード	
	 https://s.leyser.jp/credit

【コンビニ決済について】

コンビニ決済を選択した後に、払込票を印刷するか払込伝票番号を控えていただき、選択したコンビニ店のレジでお支払いをおこないます。

QRコードを読み取ると SB ペイメントサービス㈱のサイトに遷移し、各種コンビニでの決済手順をご確認いただけます。

※ QRコードの読み取りができない場合は、直接 URL を入力してください。

ご利用いただけるコンビニ			
	 https://s.leyser.jp/eleven		 https://s.leyser.jp/family
	 https://s.leyser.jp/lawson		 https://s.leyser.jp/daily
	 https://s.leyser.jp/ministop		 https://s.leyser.jp/seico

※ コンビニ決済は、決済額が 30 万円を超える場合はご利用できません。
クレジットカード決済を選択して支払処理をおこなってください。

【ペイジー決済について】

ペイジー対応金融機関 ATM(ペイジーマークが貼ってある ATM でご利用いただけます。)またはオンラインバンキング・モバイルバンキングでお支払いをおこないます。金融機関窓口でのお支払いはできません。

QRコードを読み取ると SB ペイメントサービス(株)のサイトに遷移し、ペイジーの決済手順をご確認いただけます。

※ QRコードの読み取りができない場合は、直接 URL を入力してください。



※ 決済額が 10 万円を超える場合、ATM でのお支払いはできません。
オンラインバンキングまたはモバイルバンキングにて支払処理をおこなってください。

- ③ 入学金情報が表示されるので内容に間違いがないことを確認して[はい]をタップします。続いて選択した支払い方法の決済画面が表示されるので、支払い処理をおこないます。



- ④ お支払いが完了したら、決済受付完了メールが送信されるので、内容を確認します。

※ クレジットカード決済の場合、決済完了と同時に決済完了のメールが送信されます。
コンビニやペイジー決済の場合、入金確認までに 30 分前後かかる場合があります。

<出願に関するお問い合わせ先>

九里学園高等学校

TEL : XXX-XXX-XXXX

E-Mail : XXXXXX@com

<システムに関する操作等のお問い合わせ先>

ログオン画面下の[お問合せ]をクリックし、[システム・操作に関するお問合せ]欄の[操作お問合せ]をクリックします。

チャットサポート画面下部の[メールお問合せ]よりお問い合わせください。

グレープシティ株式会社

問い合わせ対応時間 : 午前 9:00 ~ 12:00

午後 2:00 ~ 5:00

(土日・祝日および弊社休業日を除く)